



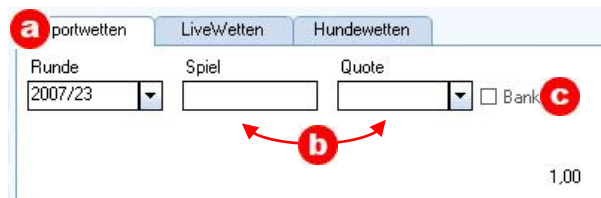






## Wetten eingeben (mit Tageskonto)



1. Tageskonto mit  öffnen.
2. Spielnummer eintippen und  drücken.
3. Quote/Tipp eintippen und  drücken oder, wenn Bankspiel gewünscht,  drücken.





The screenshot shows a betting interface with three tabs: 'Sportwetten', 'LiveWetten', and 'Hundewetten'. The 'Sportwetten' tab is active. Below the tabs is a form with three columns: 'Runde' (containing '2007/23'), 'Spiel' (empty), and 'Quote' (empty). To the right of the 'Quote' field is a checkbox labeled 'Bank' with a red callout 'c'. A red callout 'a' points to the 'Sportwetten' tab, and a red callout 'b' with arrows points to the 'Spiel' and 'Quote' fields. The number '1,00' is visible in the bottom right corner of the form area.

4. Punkt 2 und 3 nach Bedarf wiederholen.
5. Wetteingabe mit  abschliessen.
6. Einsatz eintippen und  drücken.
7. Wenn alle Einsätze eingegeben sind,  drücken.
8. Angezeigten Betrag vom Kunden kassieren.
9. Wette mit  abschliessen.
10. Dem Kunden seinen Wettbon geben.

## Wetten ausbezahlen

1.  drücken, die Wettbon-Nummer eintippen und mit  bestätigen.
2. Es erscheint ein Fenster mit der Frage, ob die Wette ausbezahlt werden soll. Klicken Sie auf JA.
3. Zahlen Sie dem Kunden seinen Gewinn aus.
4. Bitte achten Sie darauf, dass in der Kassa mindestens so viel Geld ist, wie Sie auszahlen möchten.

## Wetten stornieren

1.  drücken, die Wettbon-Nummer eintippen und mit  bestätigen.
2. Es erscheint ein Fenster mit der Frage, ob die Wette storniert werden soll. Klicken Sie auf JA.
3. Zahlen Sie dem Kunden seinen Einsatz wieder aus.

**Weitere Informationen finden Sie im bookmaker5-Handbuch.**

## Neue Kunden anlegen

1. Auf  klicken.
2. Geben Sie die Stammdaten des Kunden ein.  
Vergessen Sie nicht, die Wahrung des Kunden einzustellen.
5. Klicken Sie auf  um den neuen Kunden anzulegen.

---

## Wettschein-Kopie drucken

1.  drucken, die Wettbon-Nummer eintippen und mit  bestatigen.
2. Die Wette sollte jetzt in der bersicht aufscheinen und blau hinterlegt sein.
3. Klicken Sie auf  um eine Wettschein-Kopie auszudrucken.



160000109551



**Weitere Informationen finden Sie im bookmaker5-Handbuch.**

© 2007 Arland Gesellschaft fur Informationstechnologie mbH - Irrtumer und Druckfehler sowie nderungen vorbehalten.